



RESULTADOS 1T19



MELHORA DA RENTABILIDADE
E EXPANSÃO DO ROIC

EXONERAÇÃO DE RESPONSABILIDADES

Este é um documento de apoio para a teleconferência de resultados do primeiro trimestre de 2019 da WEG S.A.

Quaisquer previsões contidas neste documento ou eventuais declarações que possam ser feitas durante a teleconferência acerca de eventos futuros, à perspectiva dos negócios, às projeções e metas operacionais e financeiras e ao potencial de crescimento futuro da WEG constituem-se em meras crenças e expectativas da administração da WEG, baseadas nas informações atualmente disponíveis.

Estas declarações envolvem riscos e incertezas e, portanto, dependem de circunstâncias que podem ou não ocorrer.

Investidores devem compreender que condições econômicas gerais, da indústria e outros fatores operacionais podem afetar o desempenho futuro da WEG e conduzir a resultados que diferem, materialmente, daqueles expressos em tais considerações futuras.

Padrões e critérios aplicados na preparação das informações

As informações financeiras apresentadas nesse documento foram preparadas de acordo com as normas IFRS (*International Financial Reporting Standards*). As informações financeiras referentes à WEG correspondem às informações consolidadas da companhia.

Adicionalmente, as informações financeiras e operacionais incluídas nesta discussão de resultados são sujeitas a arredondamentos e, como consequência, os valores totais apresentados nas tabelas e gráficos podem diferir da agregação numérica direta dos valores que os precedem.

As informações denominadas LAJIDA (EBITDA) – Lucro Antes dos Juros, Impostos sobre Renda e Contribuição Social sobre o Lucro Líquido, Depreciação e Amortização; e LAJIR (EBIT) – Lucro Antes dos Juros e Impostos sobre a Renda e Contribuição Social sobre o Lucro Líquido estão apresentadas de acordo com a Instrução nº 527 emitida pela CVM em 04 de outubro de 2012.

DESTAQUES

1T19

Receita Líquida

R\$ 2,9 bi

+15% 

ROIC

18,0% 

EBITDA

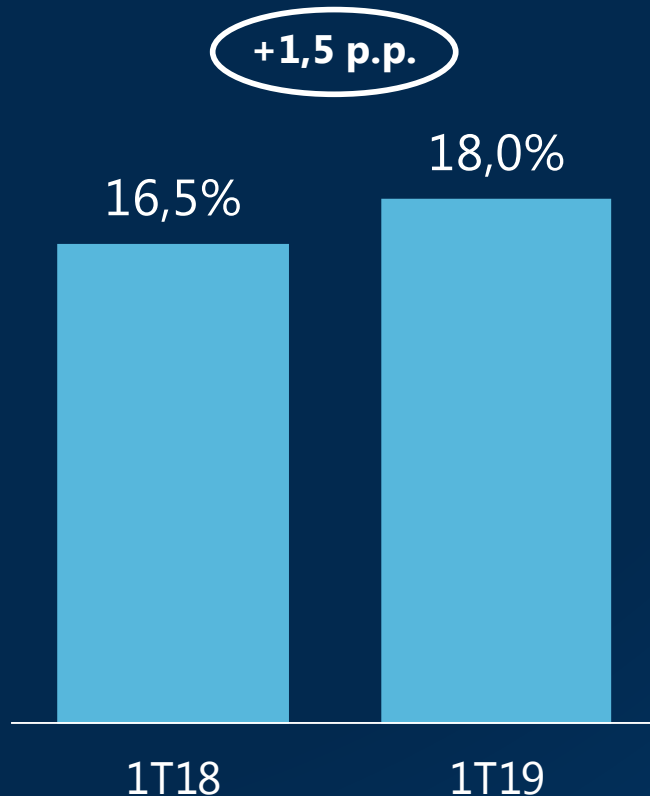
R\$ 462 mi

+22% 
0000

Margem EBITDA

15,7% 

RETORNO SOBRE O CAPITAL INVESTIDO (ROIC)

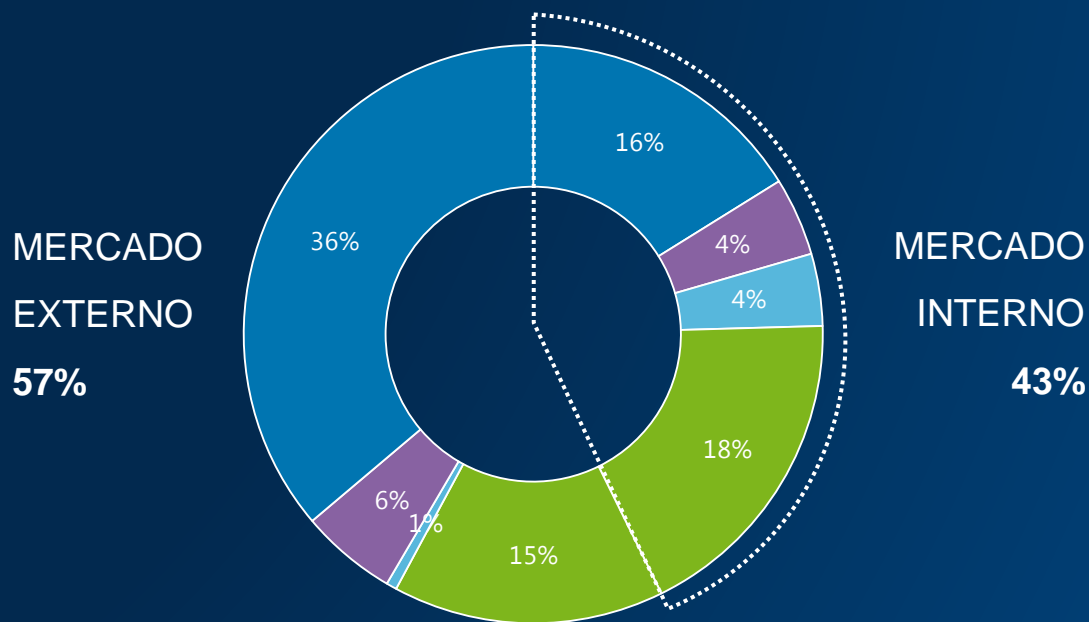


Lucro Operacional após impostos  +28,7%

Capital Investido  +17,7%

DESEMPENHO DAS ÁREAS DE NEGÓCIOS

1T19



Equipamentos eletro-eletrônicos industriais



Geração, transmissão e distribuição de energia (GTD)



Motores para uso doméstico



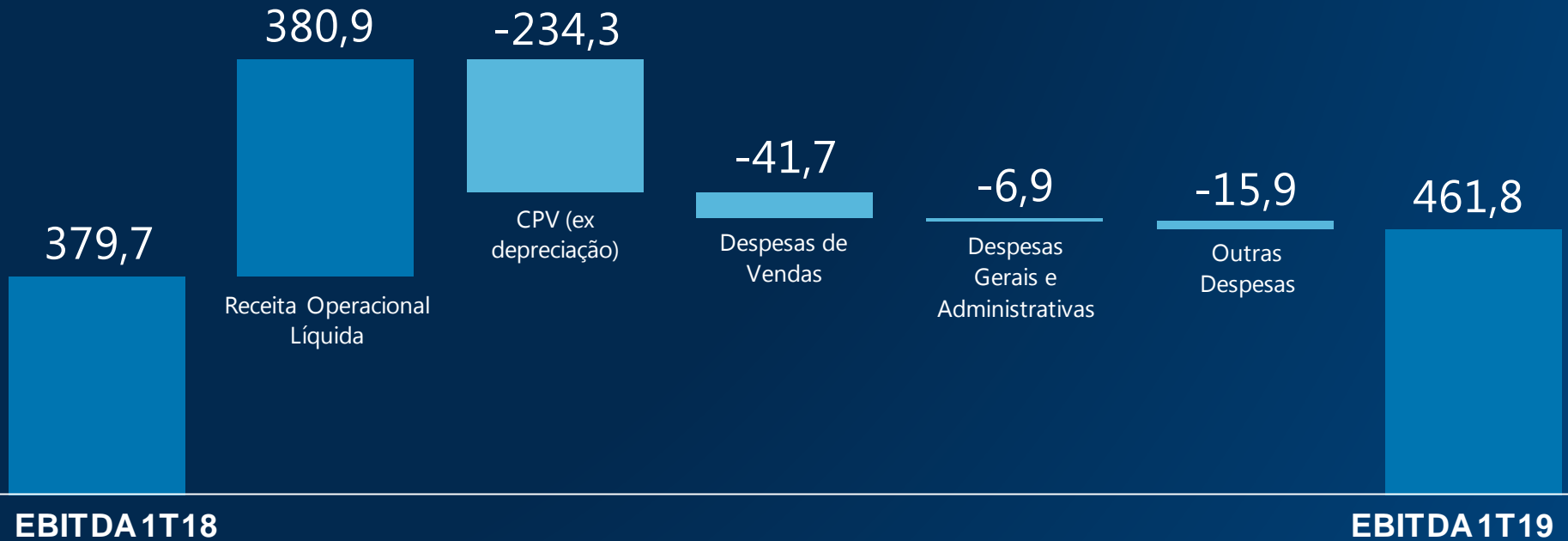
Tintas e Vernizes

Δ% 1T19 / 1T18

	Equipamentos eletro-eletrônicos industriais	Geração, transmissão e distribuição de energia (GTD)	Motores para uso doméstico	Tintas e Vernizes
Receita Líquida	+12%	+21%	+9%	+16%
Mercado Interno	+6%	+14%	+12%	+19%
Mercado Externo	+15%	+32%	+7%	+1%

EBITDA

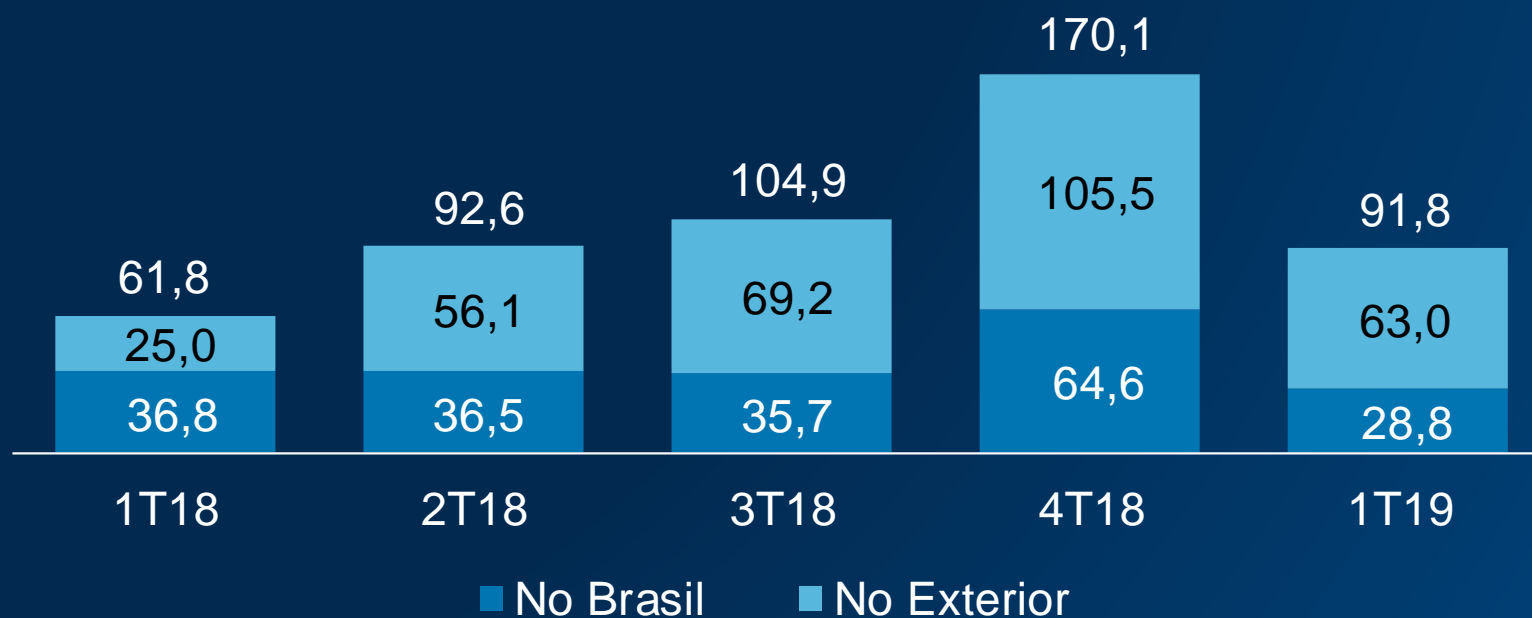
Em R\$ milhões



INVESTIMENTOS

(CAPEX)

Em R\$ milhões





Realizações

Recentes

- Carbon Clean 200 – A WEG foi classificada entre as 200 principais companhias de energia limpa com capital aberto no mundo



Perspectivas

2019

- Melhora da margem EBITDA suportada por negócios maduros no Brasil e unidades no exterior
- Menor crescimento de receita, devido a queda na carteira de projetos eólicos
- Mais um ano de desempenho favorável do ROIC

CONTATOS

WEG R.I.



Paulo Polezi

Diretor de Finanças e de
Relações com Investidores

+55 (47) 3276-6355
ppolezi@weg.net



André Salgueiro

Gerente de Relações com
Investidores

+55 (47) 3276-6367
amsalgueiro@weg.net



<http://ri.weg.net>



<https://www.facebook.com/ri.weg>



twitter.com/weg_ir

