



RESULTADOS 4T18



CONTINUIDADE DO CICLO DE
RECUPERAÇÃO INDUSTRIAL
SUPPORTANDO A MELHORA DO ROIC

EXONERAÇÃO DE RESPONSABILIDADES

Este é um documento de apoio para a teleconferência de resultados do quarto trimestre de 2018 da WEG S.A.

Quaisquer previsões contidas neste documento ou eventuais declarações que possam ser feitas durante a teleconferência acerca de eventos futuros, à perspectiva dos negócios, às projeções e metas operacionais e financeiras e ao potencial de crescimento futuro da WEG constituem-se em meras crenças e expectativas da administração da WEG, baseadas nas informações atualmente disponíveis.

Estas declarações envolvem riscos e incertezas e, portanto, dependem de circunstâncias que podem ou não ocorrer.

Investidores devem compreender que condições econômicas gerais, da indústria e outros fatores operacionais podem afetar o desempenho futuro da WEG e conduzir a resultados que diferem, materialmente, daqueles expressos em tais considerações futuras.

Padrões e critérios aplicados na preparação das informações

As informações financeiras apresentadas nesse documento foram preparadas de acordo com as normas IFRS (*International Financial Reporting Standards*). As informações financeiras referentes à WEG correspondem às informações consolidadas da companhia.

Adicionalmente, as informações financeiras e operacionais incluídas nesta discussão de resultados são sujeitas a arredondamentos e, como consequência, os valores totais apresentados nas tabelas e gráficos podem diferir da agregação numérica direta dos valores que os precedem.

As informações denominadas LAJIDA (EBITDA) – Lucro Antes dos Juros, Impostos sobre Renda e Contribuição Social sobre o Lucro Líquido, Depreciação e Amortização; e LAJIR (EBIT) – Lucro Antes dos Juros e Impostos sobre a Renda e Contribuição Social sobre o Lucro Líquido estão apresentadas de acordo com a Instrução nº 527 emitida pela CVM em 04 de outubro de 2012.

DESTAQUES

3

4T18

Receita Líquida

R\$ 3,1 bi

+17% 

ROIC

17,6% 

EBITDA


R\$ 490 mi

+30% 

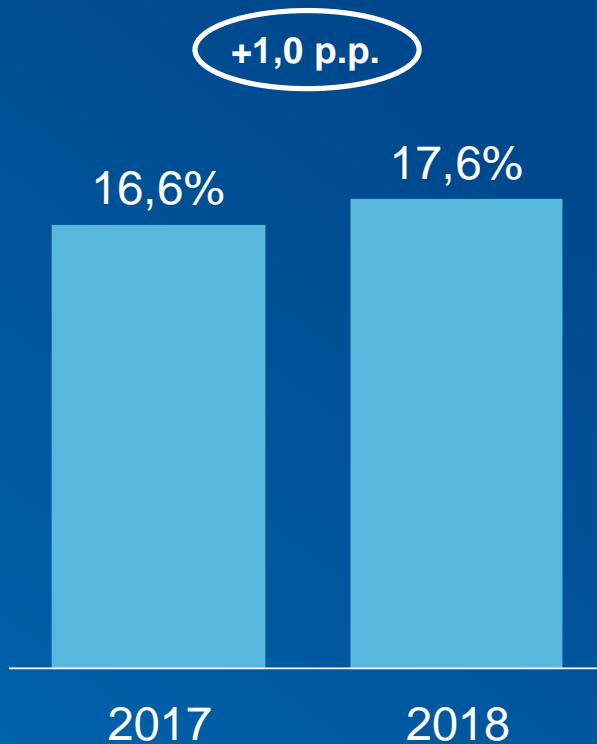
Margem EBITDA: 15,7% 

CAPEX

R\$ 170 mi

R\$ 429 mi no ano 

RETORNO SOBRE O CAPITAL INVESTIDO (ROIC)

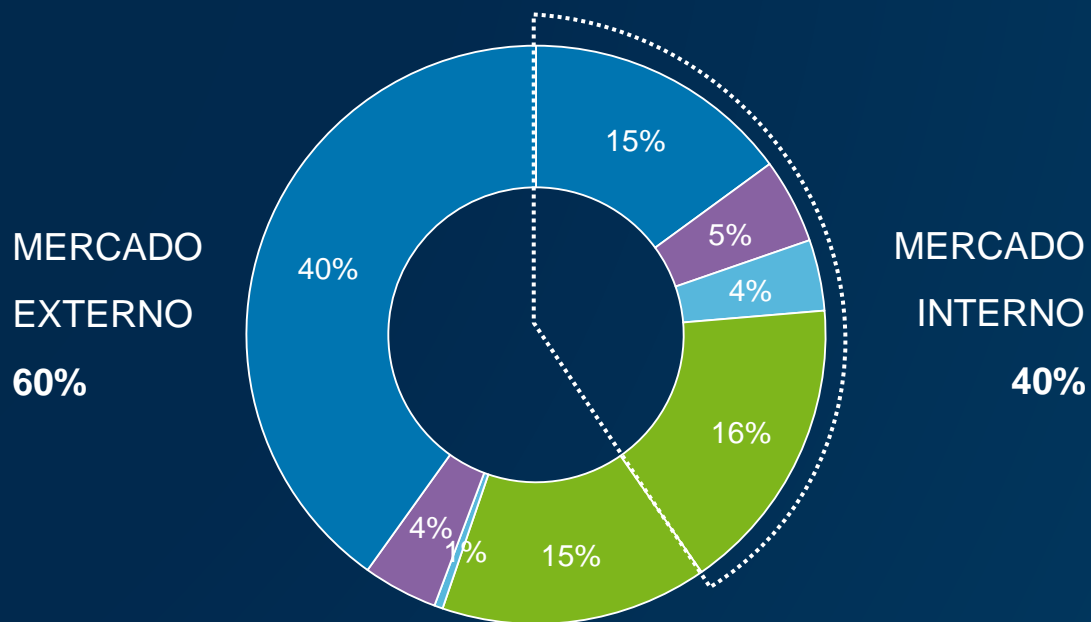


Lucro Operacional após impostos  +24,7%

Capital Investido  +17,8%

DESEMPENHO DAS ÁREAS DE NEGÓCIOS

4T18



Equipamentos eletro-eletrônicos industriais



Geração, transmissão e distribuição de energia (GTD)



Motores para uso doméstico



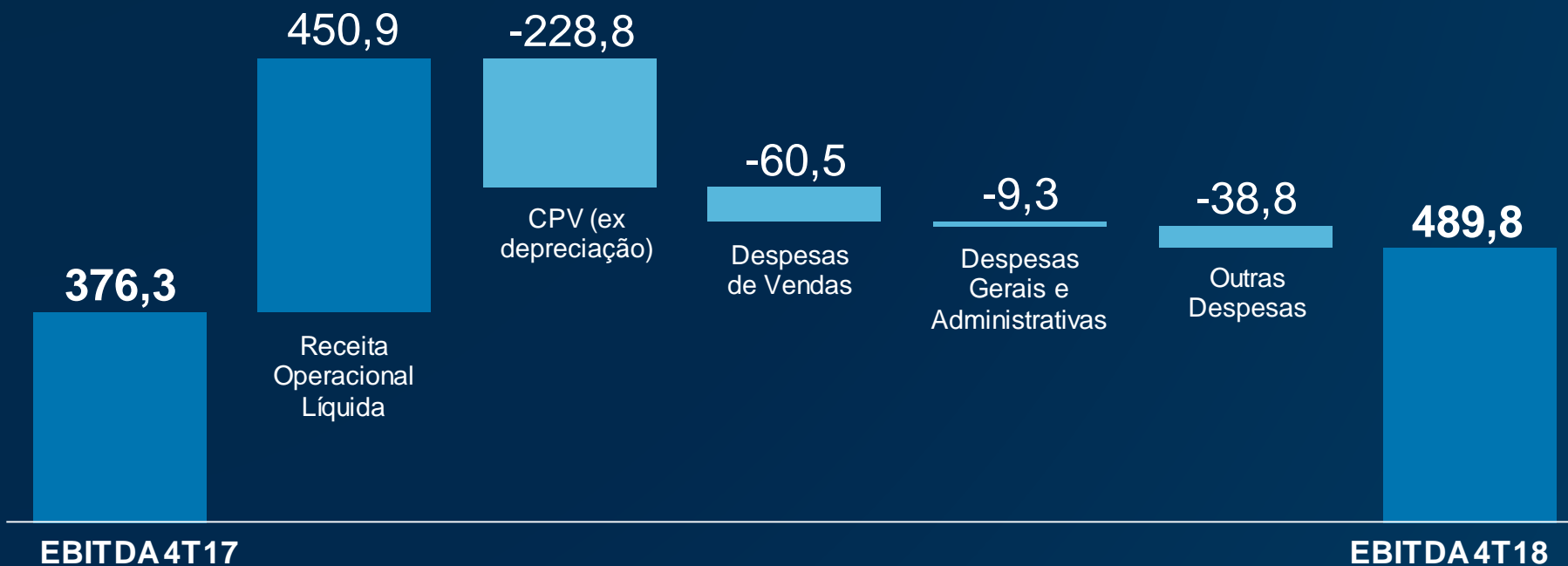
Tintas e Vernizes

Δ% 4T18 / 4T17

	Equipamentos eletro-eletrônicos industriais	Geração, transmissão e distribuição de energia (GTD)	Motores para uso doméstico	Tintas e Vernizes
Receita Líquida	+27%	+10%	-7%	+13%
Mercado Interno	+15%	-8%	-3%	+20%
Mercado Externo	+33%	+42%	-12%	-25%

EBITDA

Em R\$ milhões

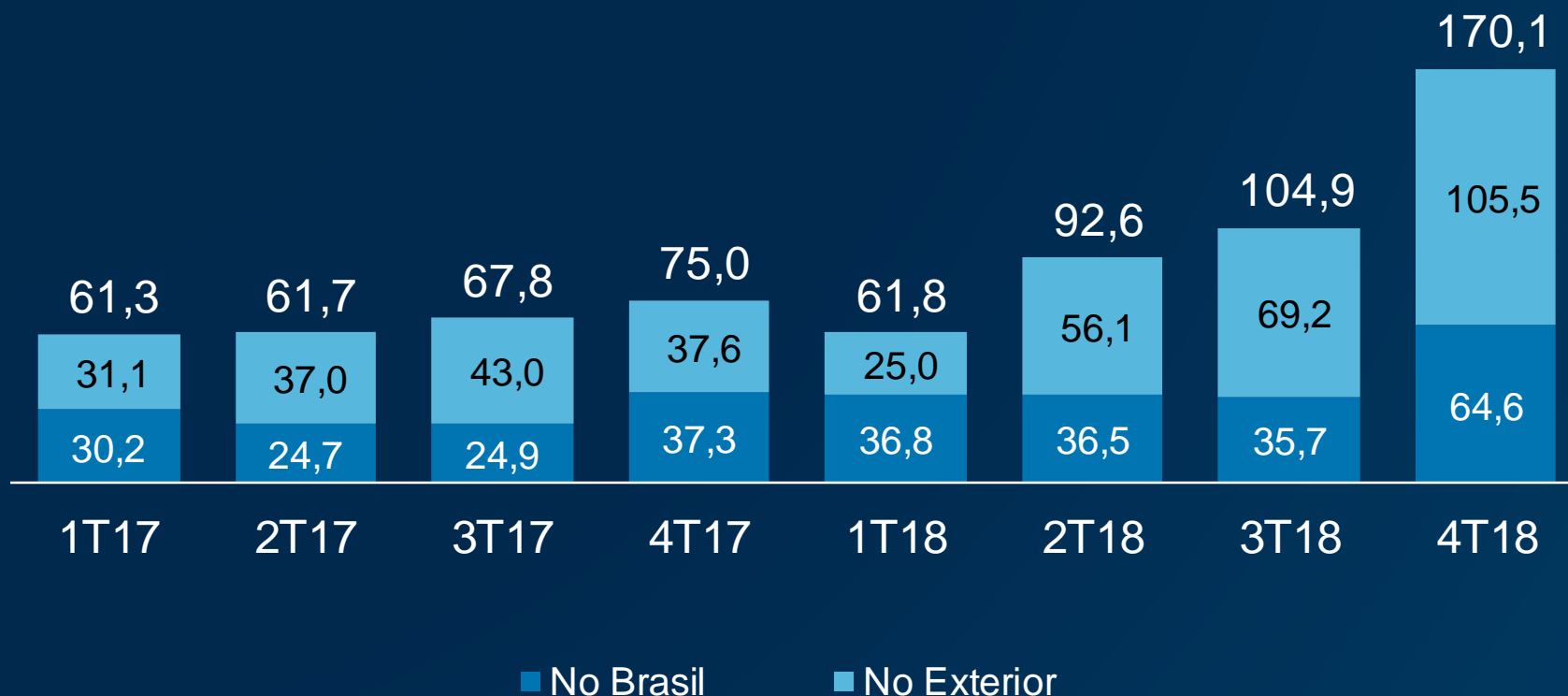


INVESTIMENTOS

(CAPEX)

7

Em R\$ milhões





Realizações

Recentes

- Aquisição do negócio de Sistemas de Armazenamento de Energia por Baterias da NPS nos Estados Unidos
- Aquisição da Geremia Redutores, fabricante de redutores, motorreductores, multiplicadores de velocidade e componentes em Bento Gonçalves, Rio Grande do Sul



Perspectivas

2019

- Margem EBITDA e ROIC serão os principais direcionadores de 2019
- Crescimento menor da receita em 2019, principalmente em função da menor carteira de projetos eólicos
- Melhora do mix e da performance das operações devem contribuir positivamente para a margem

CONTATOS

WEG R.I.



Paulo Polezi

Diretor de Finanças e de
Relações com Investidores

+55 (47) 3276-6355
ppolezi@weg.net



André Salgueiro

Gerente de Relações com
Investidores

+55 (47) 3276-6367
amsalgueiro@weg.net



<http://ri.weg.net>



<https://www.facebook.com/ri.weg>



twitter.com/weg_ir

