

Teleconferência de Resultados 3T18



Consistência no Crescimento de Receita e Retorno sobre o Capital Investido em Expansão



Exoneração de Responsabilidades

Este é um documento de apoio para a teleconferência de resultados do terceiro trimestre de 2018 da WEG S.A.

Quaisquer previsões contidas neste documento ou eventuais declarações que possam ser feitas durante a teleconferência acerca de eventos futuros, à perspectiva dos negócios, às projeções e metas operacionais e financeiras e ao potencial de crescimento futuro da WEG constituem-se em meras crenças e expectativas da administração da WEG, baseadas nas informações atualmente disponíveis.

Estas declarações envolvem riscos e incertezas e, portanto, dependem de circunstâncias que podem ou não ocorrer. Investidores devem compreender que condições econômicas gerais, da indústria e outros fatores operacionais podem afetar o desempenho futuro da WEG e conduzir a resultados que diferem, materialmente, daqueles expressos em tais considerações futuras.

Padrões e critérios aplicados na preparação das informações

As informações financeiras apresentadas nesse documento foram preparadas de acordo com as normas IFRS (International Financial Reporting Standards). As informações financeiras referentes à WEG correspondem às informações consolidadas da companhia.

Adicionalmente, as informações financeiras e operacionais incluídas nesta discussão de resultados são sujeitas a arredondamentos e, como consequência, os valores totais apresentados nas tabelas e gráficos podem diferir da agregação numérica direta dos valores que os precedem.

As informações denominadas LAJIDA (EBITDA) – Lucro Antes dos Juros, Impostos sobre Renda e Contribuição Social sobre o Lucro Líquido, Depreciação e Amortização; e LAJIR (EBIT) – Lucro Antes dos Juros e Impostos sobre a Renda e Contribuição Social sobre o Lucro Líquido estão apresentadas de acordo com a Instrução nº 527 emitida pela CVM em 04 de outubro de 2012.

Principais destaques

Terceiro Trimestre

2018

01

Crescimento significativo da receita refletindo consistência das vendas no exterior e novos negócios

Receita Operacional Líquida de **R\$ 3.237,3 milhões**, **32,9%** sobre 3T17 e **5,9%** sobre 2T18;

02

Expansão do EBITDA apesar de ainda impactado por aquisição no exterior, novos negócios e custos de matéria prima

EBITDA de **R\$ 489,0 milhões**, com margem de 15,1%, **25,9%** sobre 3T17 e **5,0%** sobre 2T18;

Lucro Líquido de **R\$ 381,4 milhões**, com margem líquida de 11,8%, **22,2%** sobre 3T17 e **13,3%** sobre 2T18.

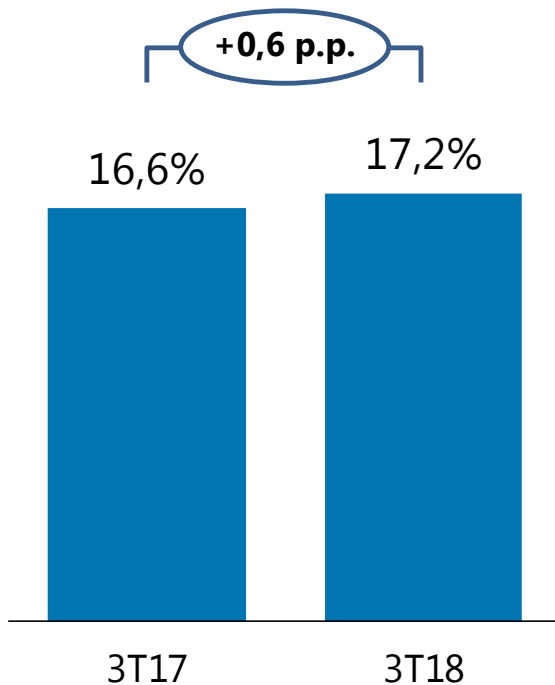
03

ROIC em expansão refletindo melhor performance operacional e disciplina na utilização do capital

Geração de Caixa Operacional de **R\$ 910,3 milhões** nos primeiros nove meses de 2018.

ROIC de **17,2%** no 3T18 (acumulado nos últimos 12 meses), com expansão de 0,6 ponto percentual em relação ao 3T17.

Retorno sobre o capital investido (ROIC)



Lucro Operacional após impostos

↑ +21,0%

Capital Investido

↑ +16,9%

Fórmula do ROIC

NOPAT^1 (Resultado operacional – despesas com IR/CS)

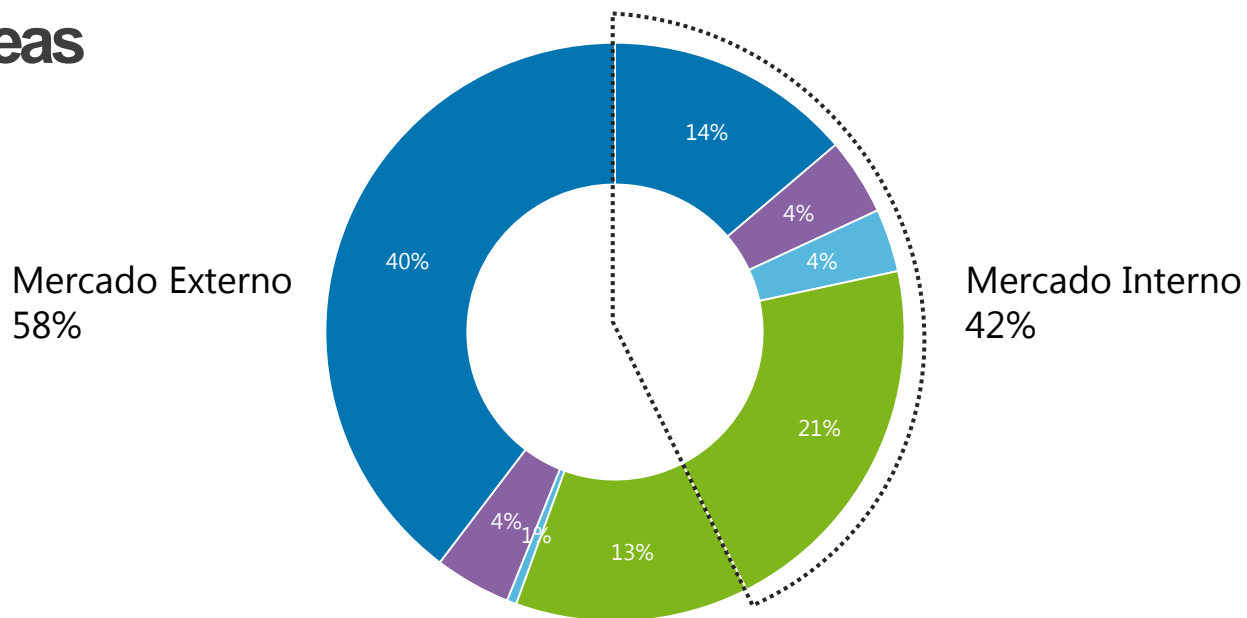
$\text{Capital Investido}^2$ (PL + dívida líquida + provisões para contingências (líquida dos depósitos judiciais) + dividendos a pagar)



¹Valores da DRE, acumulado dos últimos 12 meses.

²Valores do Balanço Patrimonial, obtidos pela média dos últimos 4 trimestres.

Desempenho das áreas de negócio 3T18



Equipamentos eletro-eletrônicos industriais



Geração, transmissão e distribuição de energia (GTD)



Motores para uso doméstico



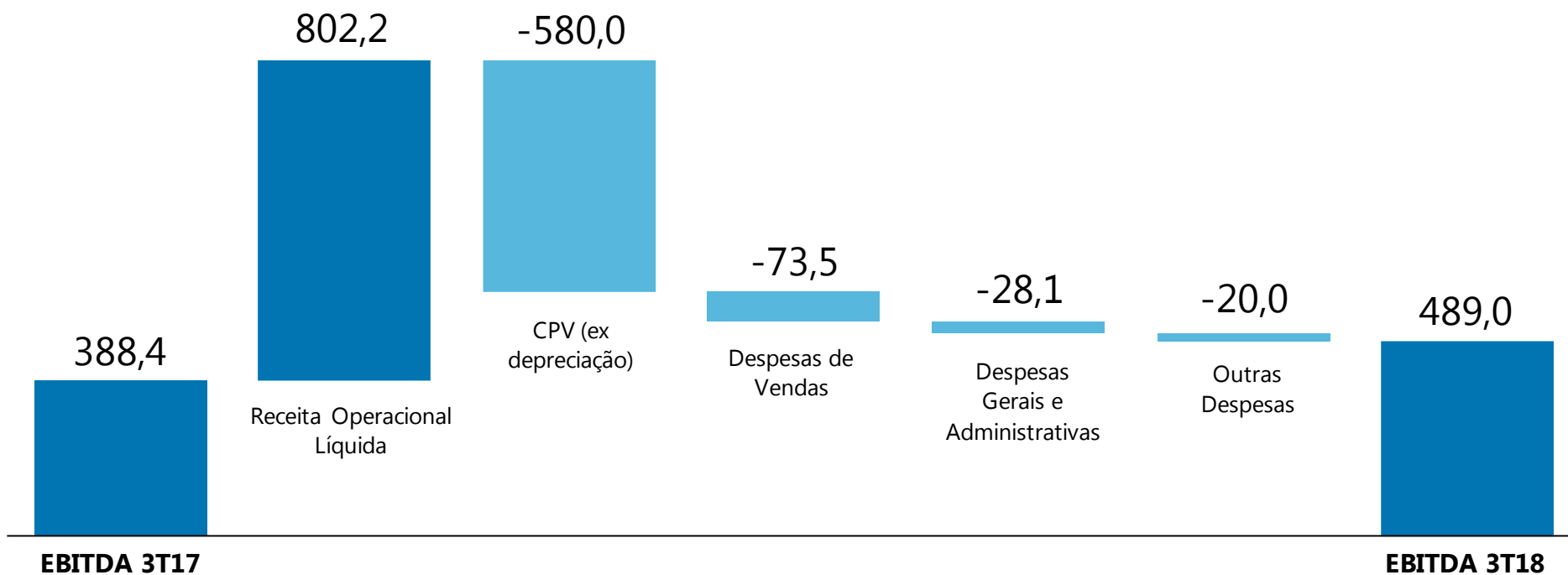
Tintas e Vernizes

Δ% 3T18 / 3T17

	Equipamentos eletro-eletrônicos industriais	Geração, transmissão e distribuição de energia (GTD)	Motores para uso doméstico	Tintas e Vernizes
Receita Líquida	+24%	+72%	-4%	+14%
Mercado Interno	+3%	+97%	+4%	+17%
Mercado Externo	+34%	+43%	-12%	-4%

Principais efeitos sobre o EBITDA

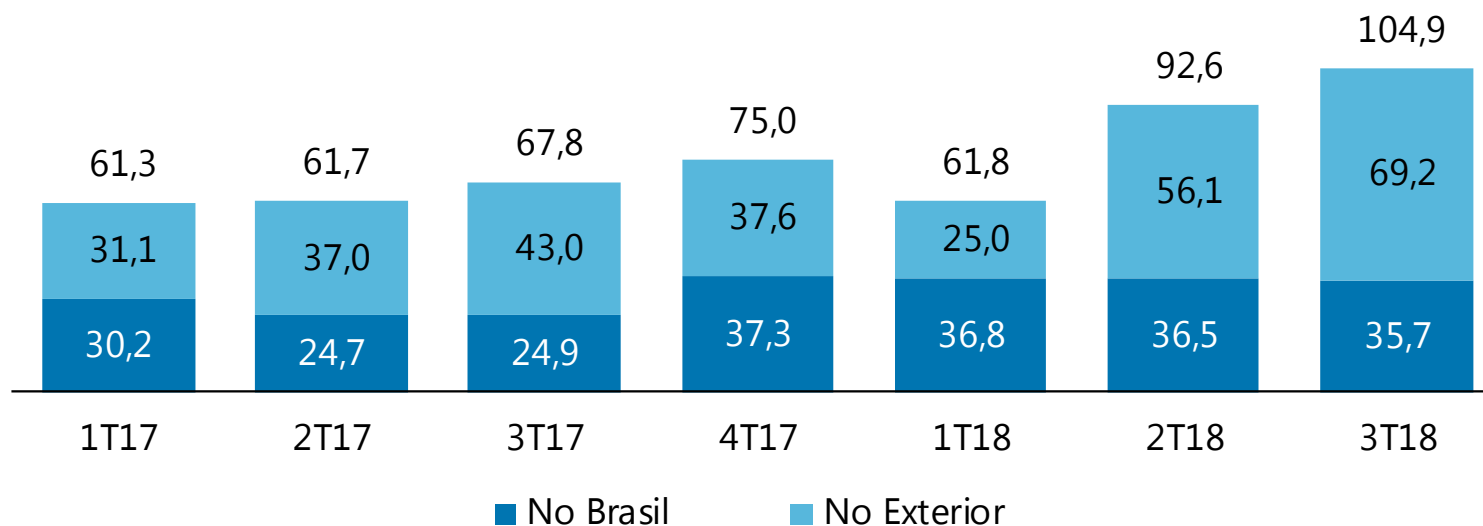
Em R\$ milhões



Investimentos

Evolução Trimestral

Em R\$ milhões



Perspectivas 2018

Continuidade do crescimento da receita e atratividade do ROIC

- Investimento global, aquisições recentes e novos negócios devem impulsionar o crescimento da receita
- ROIC continua sendo o principal direcionador da companhia

Consistência das vendas no exterior, e novos negócios e aquisições contribuindo positivamente para a performance no Brasil

- A melhora na entrada de pedidos de produtos de ciclo curto continua, principalmente nos OEMs
- Projetos que demandam equipamentos de ciclo longo apresentam melhora no exterior, mas ainda não são observados de forma consistente no Brasil
- A entrada no negócio de geração solar e a aquisição da TGM devem continuar contribuindo para o crescimento da receita de GTD em 2018.

Oscilações de curto prazo continuam sendo um ponto de atenção

- Aquisição recente e novos negócios, com característica de margem operacional mais baixa, devem continuar impactando a rentabilidade
- Volatilidade cambial de curto prazo pode interferir na rentabilidade de projetos de ciclo longo
- Melhora do mix e recuperação gradual da atividade econômica podem beneficiar as margens no médio prazo

Contatos WEG R.I.



Paulo Polezi
Diretor de Finanças e de
Relações com Investidores

+55 (47) 3276-6355
ppolezi@weg.net



André Salgueiro
Gerente de Relações com
Investidores

+55 (47) 3276-6367
amsalgueiro@weg.net



<http://ri.weg.net>



<https://www.facebook.com/ri.weg>



twitter.com/weg_ir