

Teleconferência de Resultados 2T18



Crescimento de Receita, EBITDA e Retorno sobre o Capital Investido



Exoneração de Responsabilidades

Este é um documento de apoio para a teleconferência de resultados do segundo trimestre de 2018 da WEG S.A.

Quaisquer previsões contidas neste documento ou eventuais declarações que possam ser feitas durante a teleconferência acerca de eventos futuros, à perspectiva dos negócios, às projeções e metas operacionais e financeiras e ao potencial de crescimento futuro da WEG constituem-se em meras crenças e expectativas da administração da WEG, baseadas nas informações atualmente disponíveis.

Estas declarações envolvem riscos e incertezas e, portanto, dependem de circunstâncias que podem ou não ocorrer. Investidores devem compreender que condições econômicas gerais, da indústria e outros fatores operacionais podem afetar o desempenho futuro da WEG e conduzir a resultados que diferem, materialmente, daqueles expressos em tais considerações futuras.

Padrões e critérios aplicados na preparação das informações

As informações financeiras apresentadas nesse documento foram preparadas de acordo com as normas IFRS (International Financial Reporting Standards). As informações financeiras referentes à WEG correspondem às informações consolidadas da companhia.

Adicionalmente, as informações financeiras e operacionais incluídas nesta discussão de resultados são sujeitas a arredondamentos e, como consequência, os valores totais apresentados nas tabelas e gráficos podem diferir da agregação numérica direta dos valores que os precedem.

As informações denominadas LAJIDA (EBITDA) – Lucro Antes dos Juros, Impostos sobre Renda e Contribuição Social sobre o Lucro Líquido, Depreciação e Amortização; e LAJIR (EBIT) – Lucro Antes dos Juros e Impostos sobre a Renda e Contribuição Social sobre o Lucro Líquido estão apresentadas de acordo com a Instrução nº 527 emitida pela CVM em 04 de outubro de 2012.



Principais destaques Segundo Trimestre 2018

01

Crescimento significativo da receita refletindo a melhora da conjuntura econômica global e novos negócios

Receita Operacional Líquida de **R\$ 3.056,6 milhões**, **34,0%** sobre 2T17 e **19,8%** sobre 1T18;

02

Margem EBITDA dentro da expectativa mas ainda impactada por aquisição recente e novos negócios

EBITDA de **R\$ 465,5 milhões**, com margem de 15,2%, **25,6%** sobre 2T17 e **22,6%** sobre 1T18;

Lucro Líquido de **R\$ 336,6 milhões**, com margem líquida de 11,0%, **23,7%** sobre 2T17 e **18,1%** sobre 1T18.

03

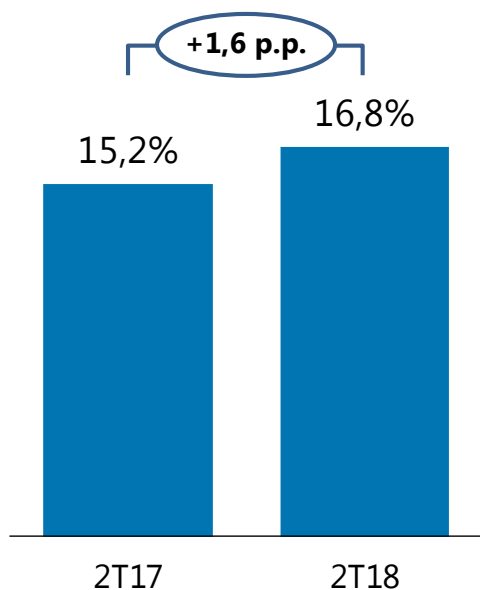
Expansão do ROIC, reflexo da melhor performance operacional e disciplina na utilização do capital

Geração de Caixa Operacional de **R\$ 643,5 milhões** no primeiro semestre de 2018.

ROIC de **16,8%** no 2T18 (acumulado nos últimos 12 meses), com expansão de 1,6 ponto percentual em relação ao 2T17.



Retorno sobre o capital investido (ROIC)



Lucro Operacional após impostos

↑ +24,1%

Capital Investido

↑ +12,4%

Fórmula do ROIC

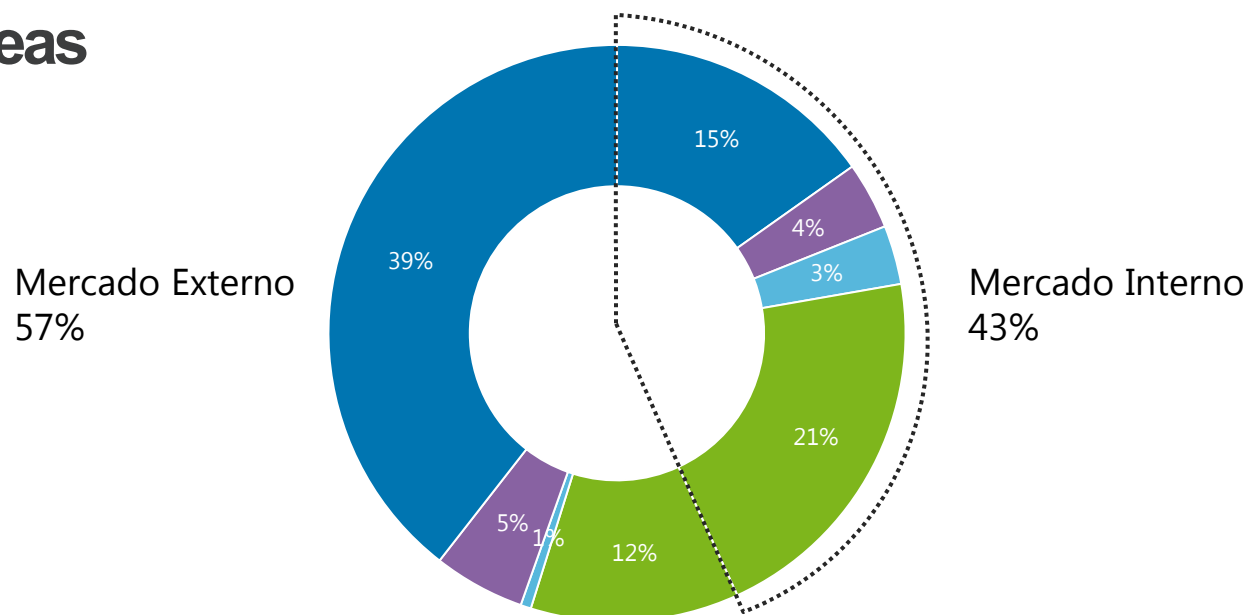
$$\frac{\text{NOPAT}^1 \text{ (Resultado operacional – despesas com IR/CS)}}{\text{Capital Investido}^2 \text{ (PL + dívida líquida + provisões para contingências (líquida dos depósitos judiciais) + dividendos a pagar)}}$$



¹Valores da DRE, acumulado dos últimos 12 meses.

²Valores do Balanço Patrimonial, obtidos pela média dos últimos 4 trimestres.

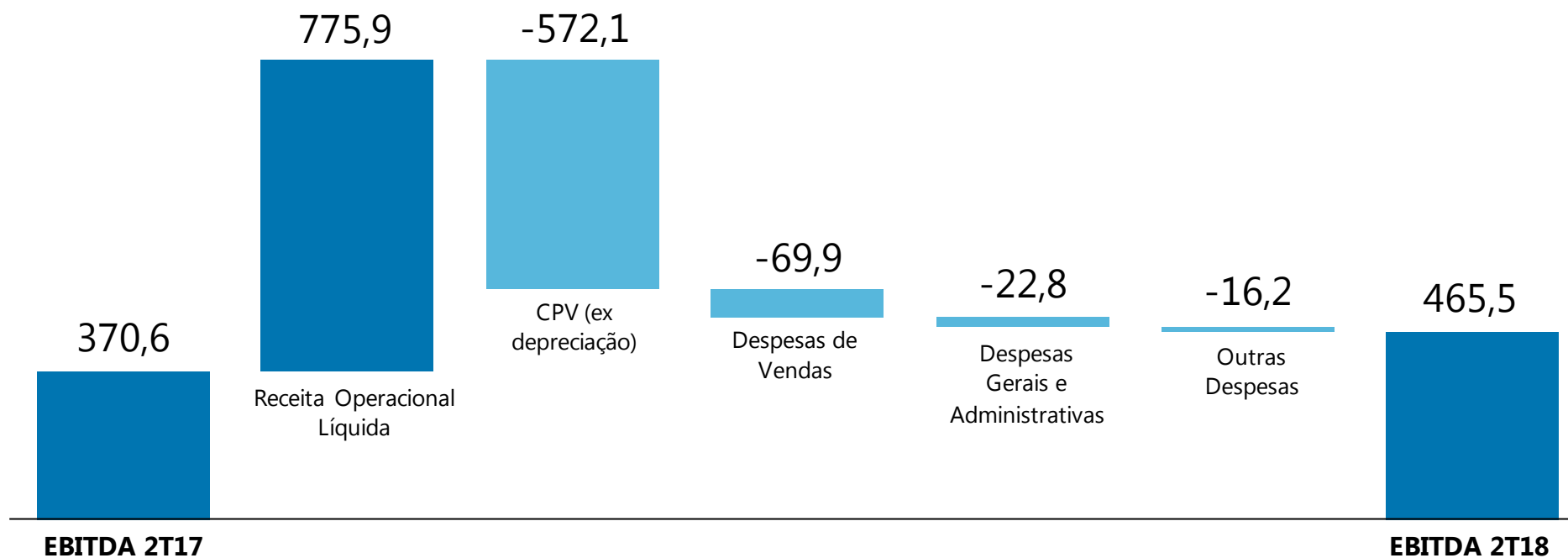
Desempenho das áreas de negócio 2T18



$\Delta\%$ 2T18 / 2T17	Equipamentos eletroeletrônicos industriais	Geração, transmissão e distribuição de energia (GTD)	Motores para uso doméstico	Tintas e Vernizes
Receita Líquida	+28%	+72%	-5%	+11%
Mercado Interno	+14%	+77%	-1%	+13%
Mercado Externo	+34%	+64%	-8%	+2%

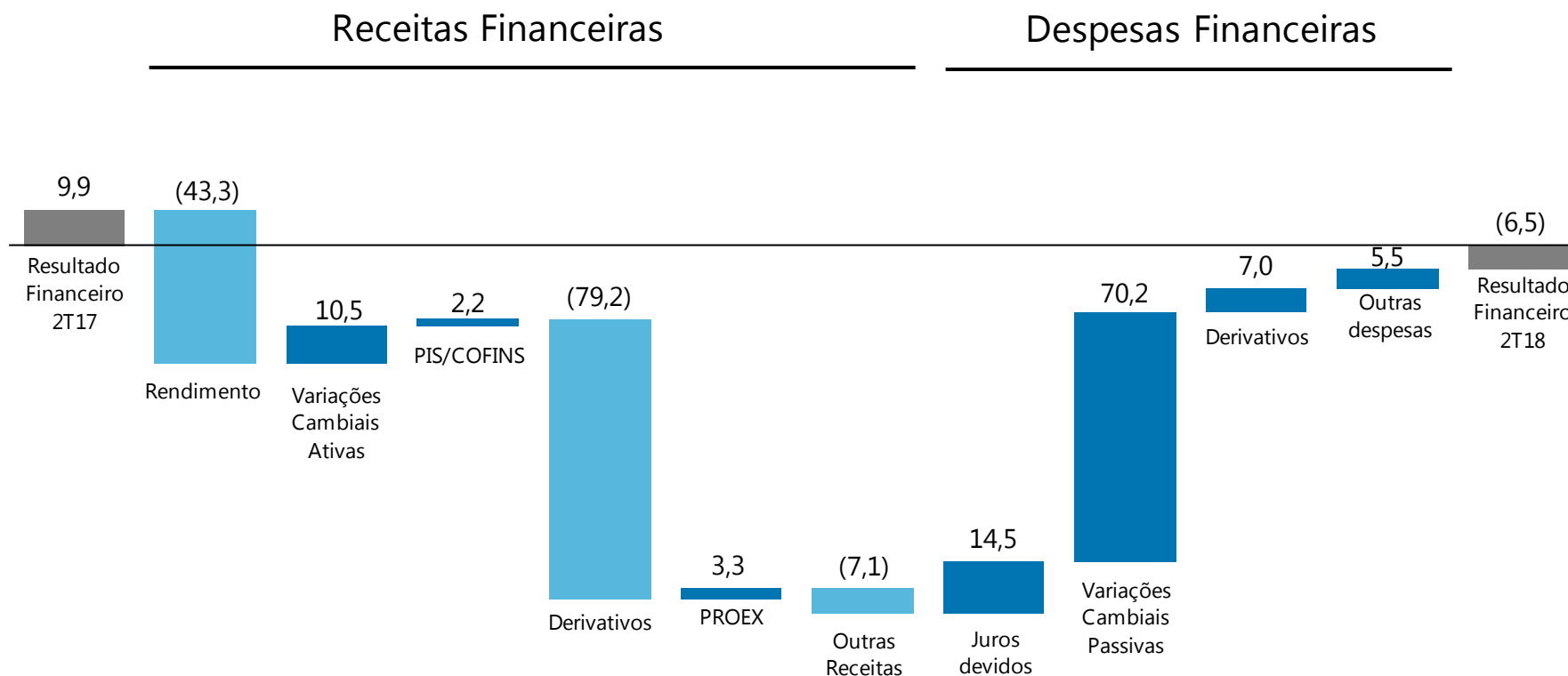
Principais efeitos sobre o EBITDA

Em R\$ milhões



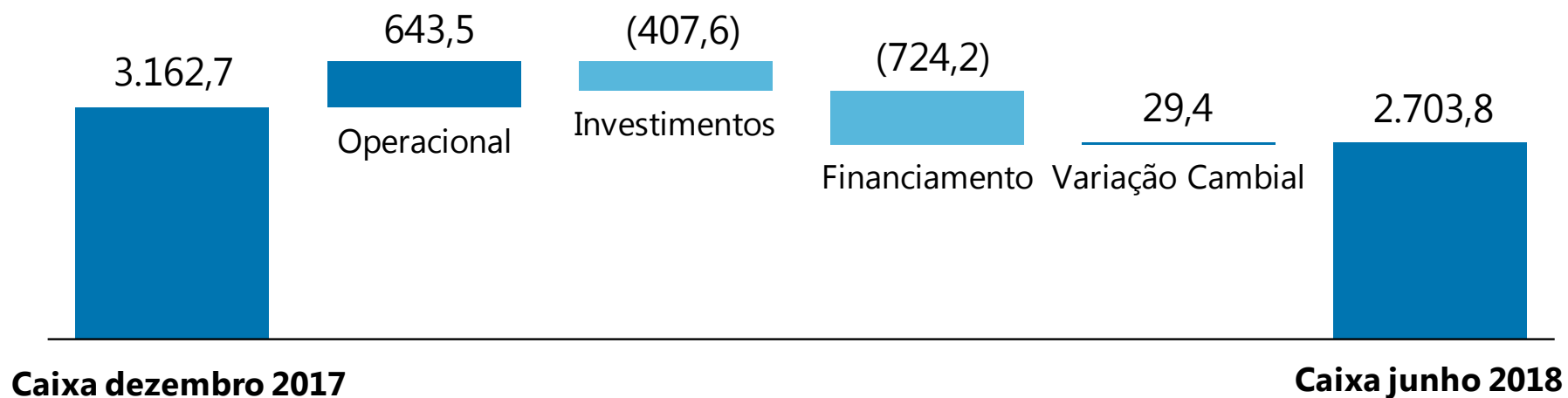
Principais efeitos sobre o Resultado Financeiro Trimestral

Em R\$ milhões



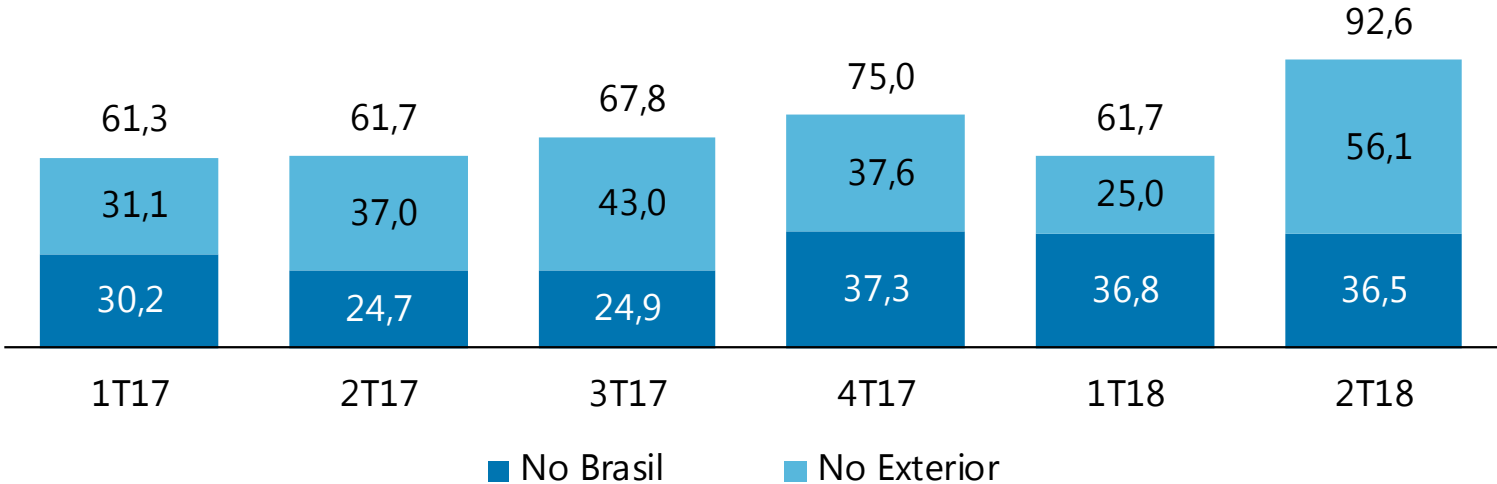
Principais efeitos sobre o Fluxo de Caixa

Em R\$ milhões



Investimentos Evolução Trimestral

Em R\$ milhões



Perspectivas

Foco no crescimento da receita e atratividade do ROIC

- Melhora do investimento global, aquisições recentes e novos negócios devem impulsionar o crescimento da receita
- ROIC continua sendo o principal direcionador da companhia

Recuperação consistente das vendas no exterior

- A melhora na entrada de pedidos de produtos de ciclo curto continua, principalmente nos OEMs
- Já encontramos algumas oportunidades em projetos que demandam equipamentos de ciclo longo
- Indústrias importantes continuam suas trajetórias de recuperação

Novos negócios e aquisições continuarão impactando positivamente a performance no Brasil

- A entrada no negócio de geração solar e a aquisição da TGM devem contribuir para o crescimento da receita de GTD em 2018.
- Na área de equipamentos eletroeletrônicos industriais a melhora continua concentrada nos equipamentos de ciclo curto
- Cenários econômico e político devem direcionar o desempenho dos próximos trimestres



Contatos WEG R.I.



Paulo Polezi
Diretor de Finanças e de
Relações com Investidores

+55 (47) 3276-6355
ppolezi@weg.net



André Salgueiro
Gerente de Relações com
Investidores

+55 (47) 3276-6367
amsalgueiro@weg.net



<http://ri.weg.net>



<https://www.facebook.com/ri.weg>



twitter.com/weg_ir

