

Teleconferência de Resultados 1T18



Crescimento da receita e retorno sobre o capital investido em expansão



Exoneração de Responsabilidades

Este é um documento de apoio para a teleconferência de resultados do primeiro trimestre de 2018 da WEG S.A.

Quaisquer previsões contidas neste documento ou eventuais declarações que possam ser feitas durante a teleconferência acerca de eventos futuros, à perspectiva dos negócios, às projeções e metas operacionais e financeiras e ao potencial de crescimento futuro da WEG constituem-se em meras crenças e expectativas da administração da WEG, baseadas nas informações atualmente disponíveis.

Estas declarações envolvem riscos e incertezas e, portanto, dependem de circunstâncias que podem ou não ocorrer. Investidores devem compreender que condições econômicas gerais, da indústria e outros fatores operacionais podem afetar o desempenho futuro da WEG e conduzir a resultados que diferem, materialmente, daqueles expressos em tais considerações futuras.

Padrões e critérios aplicados na preparação das informações

As informações financeiras apresentadas nesse documento foram preparadas de acordo com as normas IFRS (International Financial Reporting Standards). As informações financeiras referentes à WEG correspondem às informações consolidadas da companhia.

Adicionalmente, as informações financeiras e operacionais incluídas nesta discussão de resultados são sujeitas a arredondamentos e, como consequência, os valores totais apresentados nas tabelas e gráficos podem diferir da agregação numérica direta dos valores que os precedem.

As informações denominadas LAJIDA (EBITDA) – Lucro Antes dos Juros, Impostos sobre Renda e Contribuição Social sobre o Lucro Líquido, Depreciação e Amortização; e LAJIR (EBIT) – Lucro Antes dos Juros e Impostos sobre a Renda e Contribuição Social sobre o Lucro Líquido estão apresentadas de acordo com a Instrução nº 527 emitida pela CVM em 04 de outubro de 2012.



Principais destaques Primeiro Trimestre 2018

01

Crescimento significativo da receita refletindo a melhora da conjuntura econômica global e novos negócios

Receita Operacional Líquida de **R\$ 2.551,5 milhões, 19,6%** sobre 1T17 e **-4,6%** sobre 4T17;

02

Melhoria da margem EBITDA em relação ao 4T17, mas ainda impactada por aquisição recente e novos negócios

EBITDA de **R\$ 379,7 milhões**, com margem de 14,9%, **14,7%** sobre 1T17 e **0,9%** sobre 4T17;

Lucro Líquido de **R\$ 285,0 milhões**, com margem líquida de 11,2%, **10,6%** sobre 1T17 e **-5,1%** sobre 4T17.

03

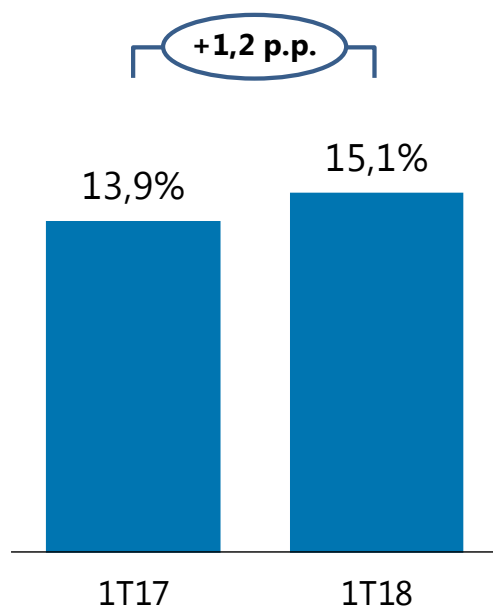
Expansão do ROIC, reflexo da melhor performance operacional e disciplina na utilização do capital

Geração de Caixa Operacional de **R\$ 492,6 milhões** no primeiro trimestre de 2018.

ROIC de **15,1%** no 1T18 (acumulado nos últimos 12 meses), com expansão de 1,2 ponto percentual em relação ao 1T17.



Retorno sobre o capital investido (ROIC)



Lucro Operacional após impostos



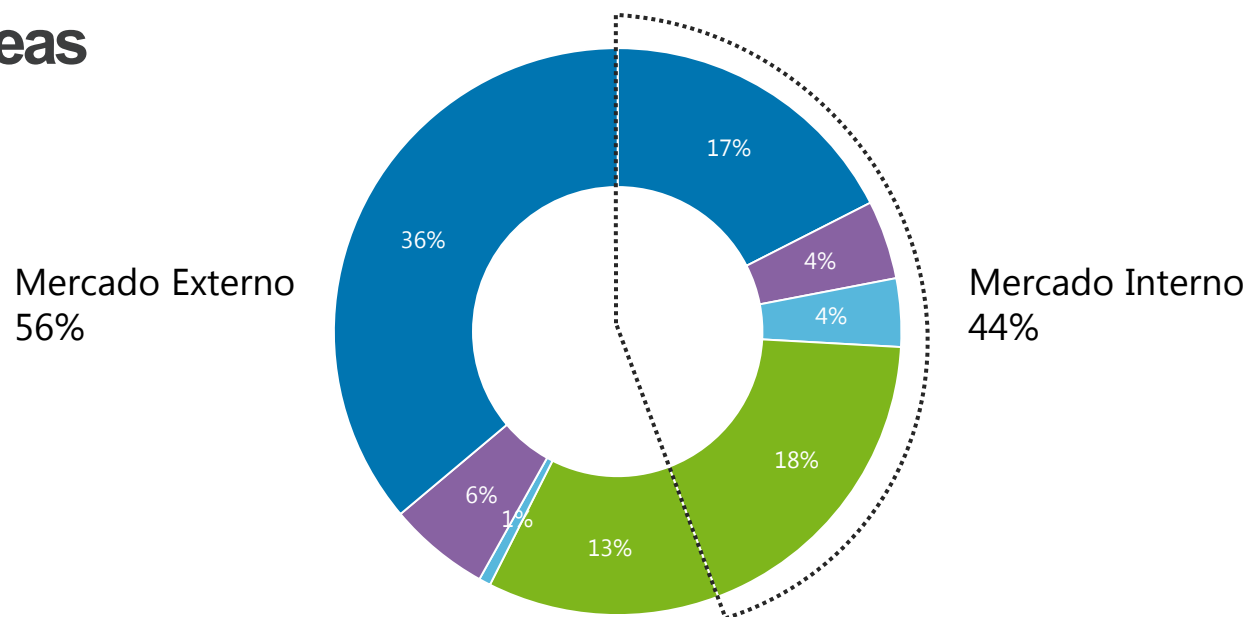
+21,9%





Capital Investido



+12,4%

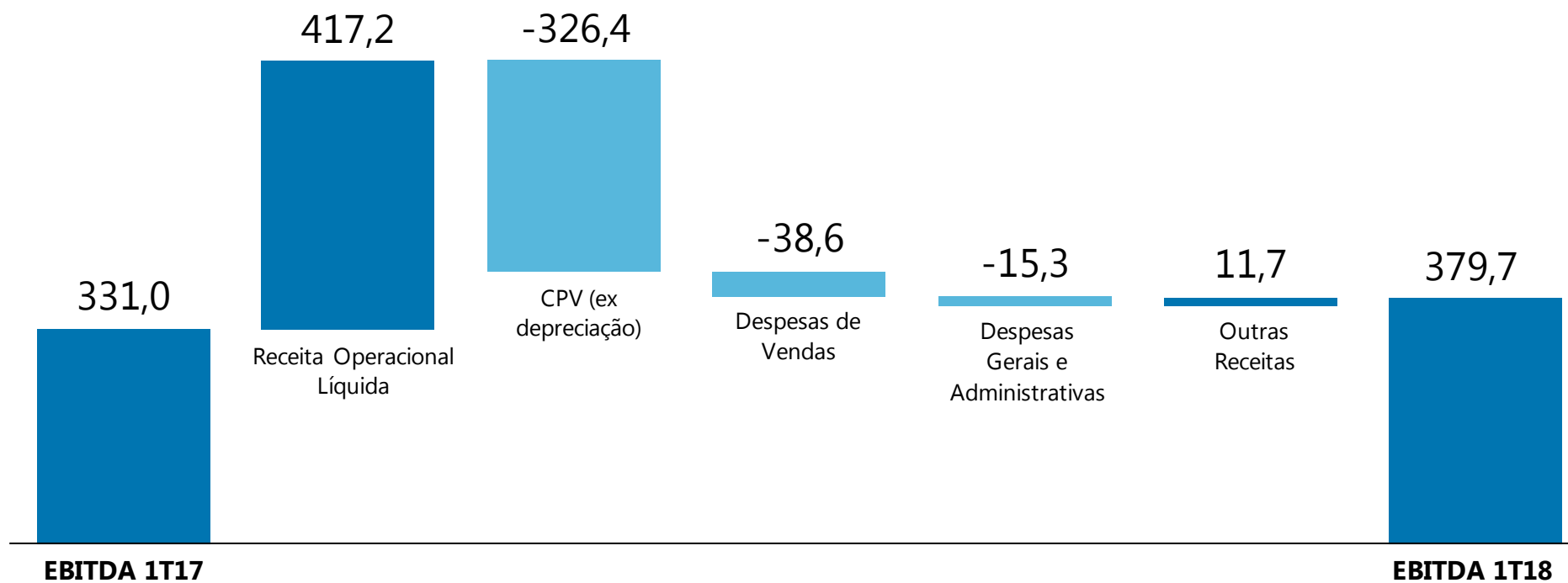
Desempenho das áreas de negócio 1T18



$\Delta\%$ 1T18 / 1T17	 Equipamentos eletroeletrônicos industriais	 Geração, transmissão e distribuição de energia (GTD)	 Motores para uso doméstico	 Tintas e Vernizes
Receita Líquida	+16,8%	+37,5%	-6,1%	+17,4%
Mercado Interno	+0,9%	+29,9%	+9,0%	+19,6%
Mercado Externo	+26,5%	+49,8%	-15,3%	+6,2%

Principais efeitos sobre o EBITDA

Em R\$ milhões

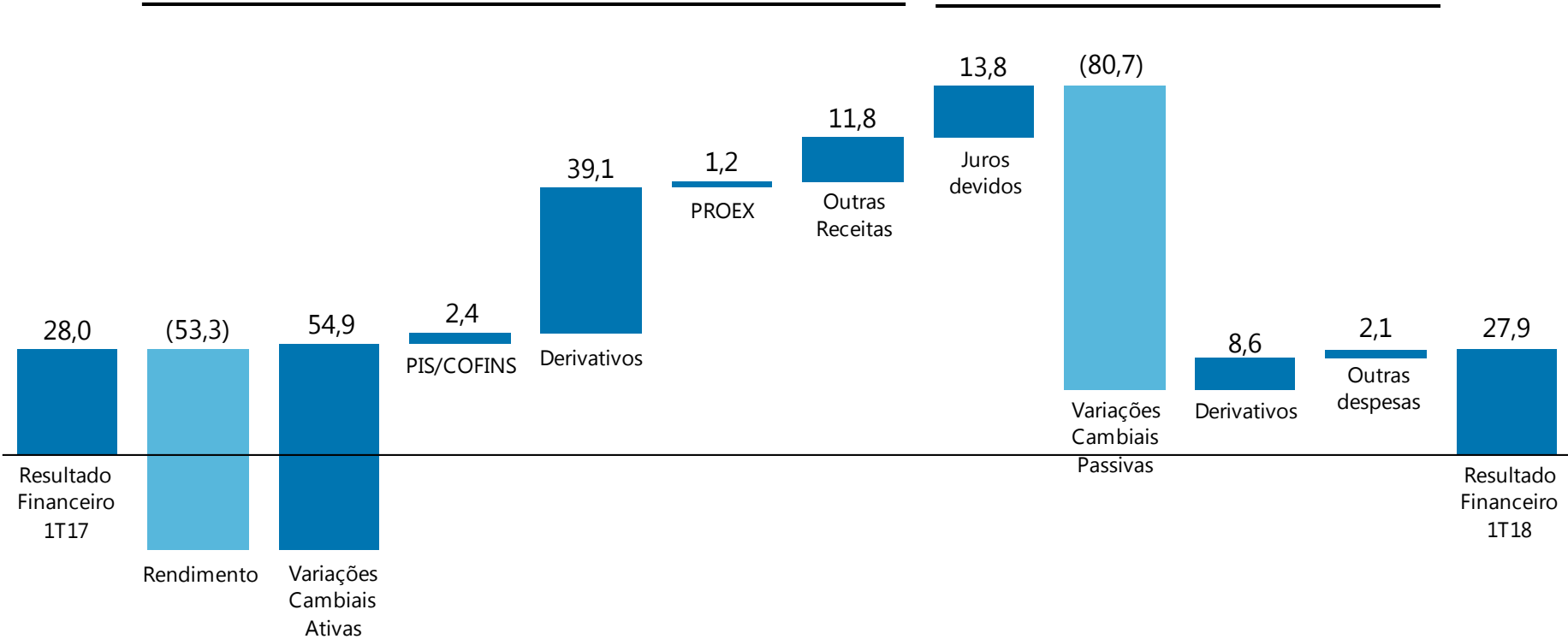


Principais efeitos sobre o Resultado Financeiro Trimestral

Em R\$ milhões

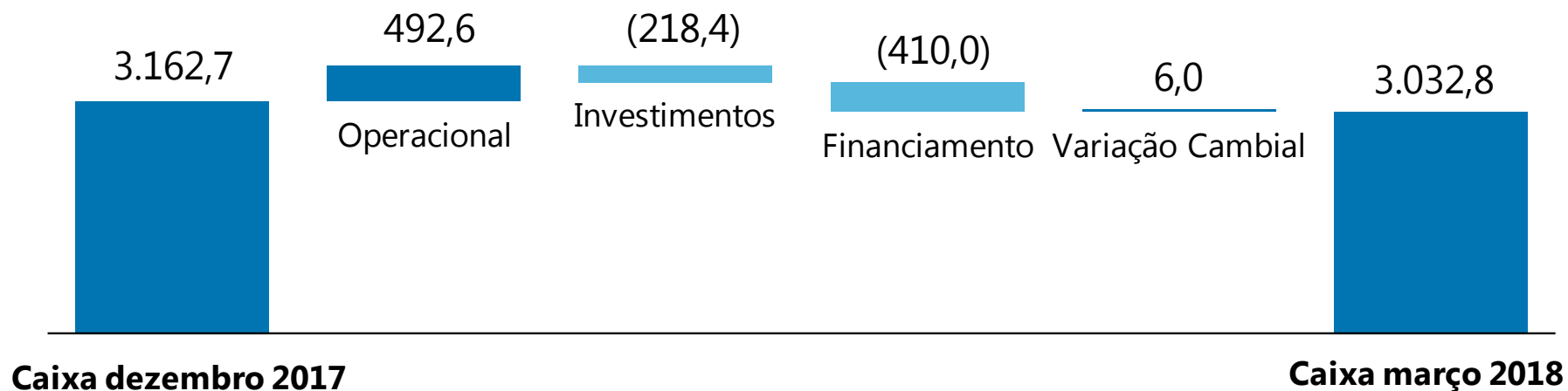
Receitas Financeiras

Despesas Financeiras



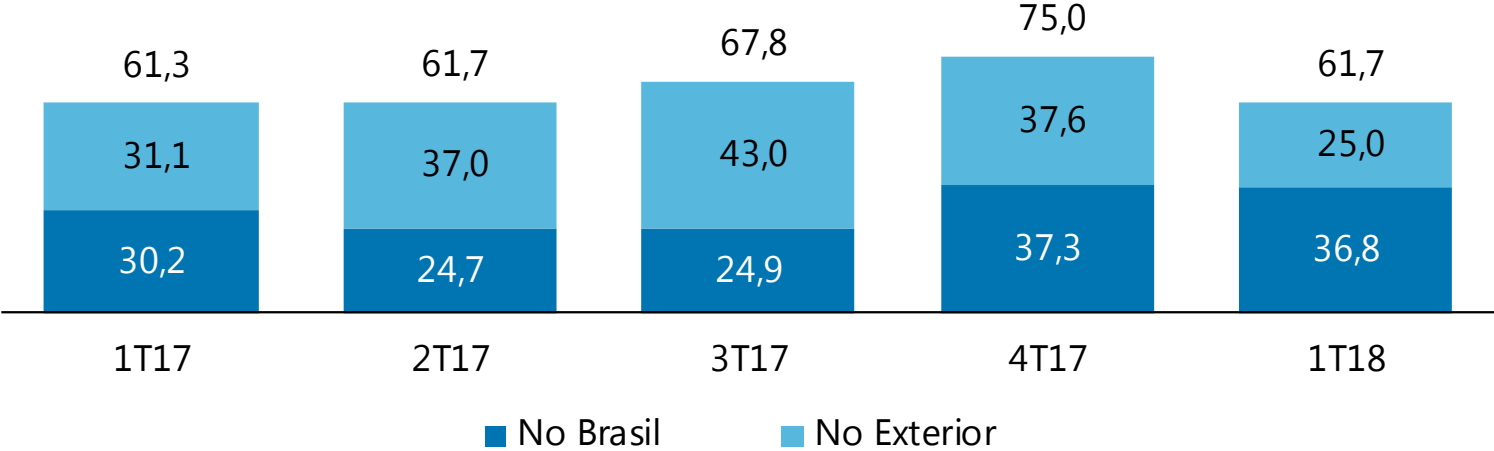
Principais efeitos sobre o Fluxo de Caixa

Em R\$ milhões



Investimentos Evolução Trimestral

Em R\$ milhões



Perspectivas

Foco no crescimento da receita e manutenção do ROIC

- Melhora do investimento global, aquisições recentes e novos negócios devem impulsionar o crescimento da receita
- ROIC continua sendo o principal direcionador da companhia

No Brasil, a diversificação deve continuar contribuindo positivamente

- Após forte recuperação em 2017 a área de equipamentos eletroeletrônicos industriais deve voltar ao padrão normal de crescimento
- Por outro lado, a entrada no negócio de geração solar e a aquisição da TGM devem contribuir para o crescimento da receita de GTD em 2018.

Os sinais de recuperação são mais consistentes no exterior

- A melhora na entrada de pedidos já sinaliza a recuperação dos produtos de ciclo curto puxada pelos OEMs
- Já encontramos algumas oportunidades em projetos que demandam equipamentos de ciclo longo
- Indústrias importantes começam a dar os primeiros sinais de recuperação

Contatos WEG R.I.



Paulo Polezi
Diretor de Finanças e de
Relações com Investidores

+55 (47) 3276-6355
ppolezi@weg.net



André Salgueiro
Gerente de Relações com
Investidores

+55 (47) 3276-6367
amsalgueiro@weg.net



<http://ri.weg.net>



<https://www.facebook.com/ri.weg>



twitter.com/weg_ir

