



Apresentação para Investidores



Principais Números

Resultados Trimestrais



	3T13	2T13	%	3T12	%
Receita Líquida de Vendas	1.758.381	1.699.639	3,5%	1.613.067	9,0%
Mercado Interno	872.363	873.354	-0,1%	798.626	9,2%
Mercado Externo	886.018	826.285	7,2%	814.441	8,8%
<i>Mercado Externo em US\$</i>	<i>387.197</i>	<i>399.171</i>	<i>-3,0%</i>	<i>401.460</i>	<i>-3,6%</i>
Lucro Operacional Bruto	599.253	558.031	7,4%	498.587	20,2%
<i>Margem Bruta</i>	<i>34,1%</i>	<i>32,8%</i>		<i>30,9%</i>	
Lucro Líquido	228.761	204.968	11,6%	184.756	23,8%
<i>Margem Líquida</i>	<i>13,0%</i>	<i>12,1%</i>		<i>11,5%</i>	
EBITDA	326.934	312.547	4,6%	274.739	19,0%
<i>Margem EBITDA</i>	<i>18,6%</i>	<i>18,4%</i>		<i>17,0%</i>	
LPA	0,3687	0,3304	11,6%	0,2978	23,8%

Valores em R\$ Mil

Receita Operacional Líquida

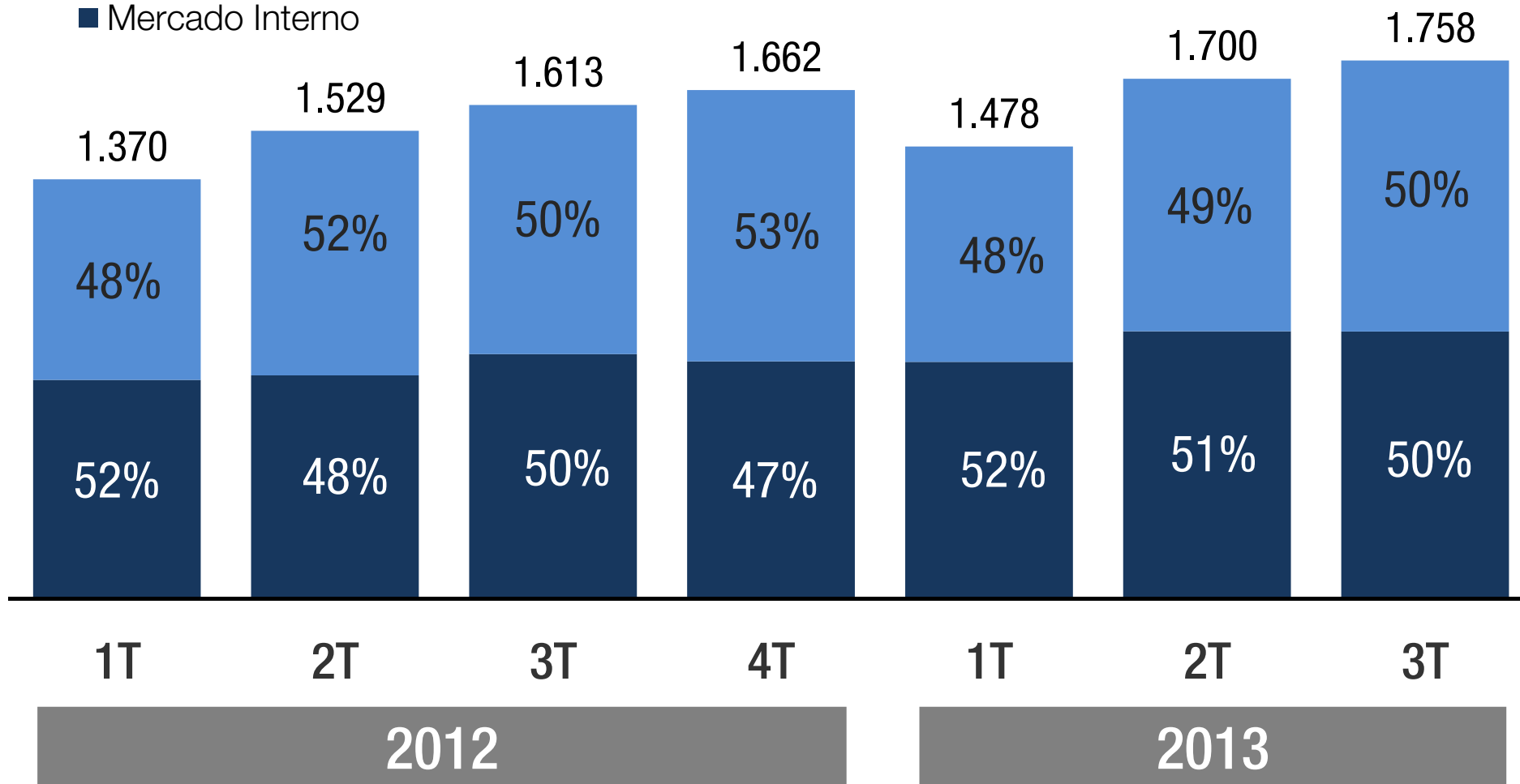
Evolução Trimestral



Em R\$ milhões

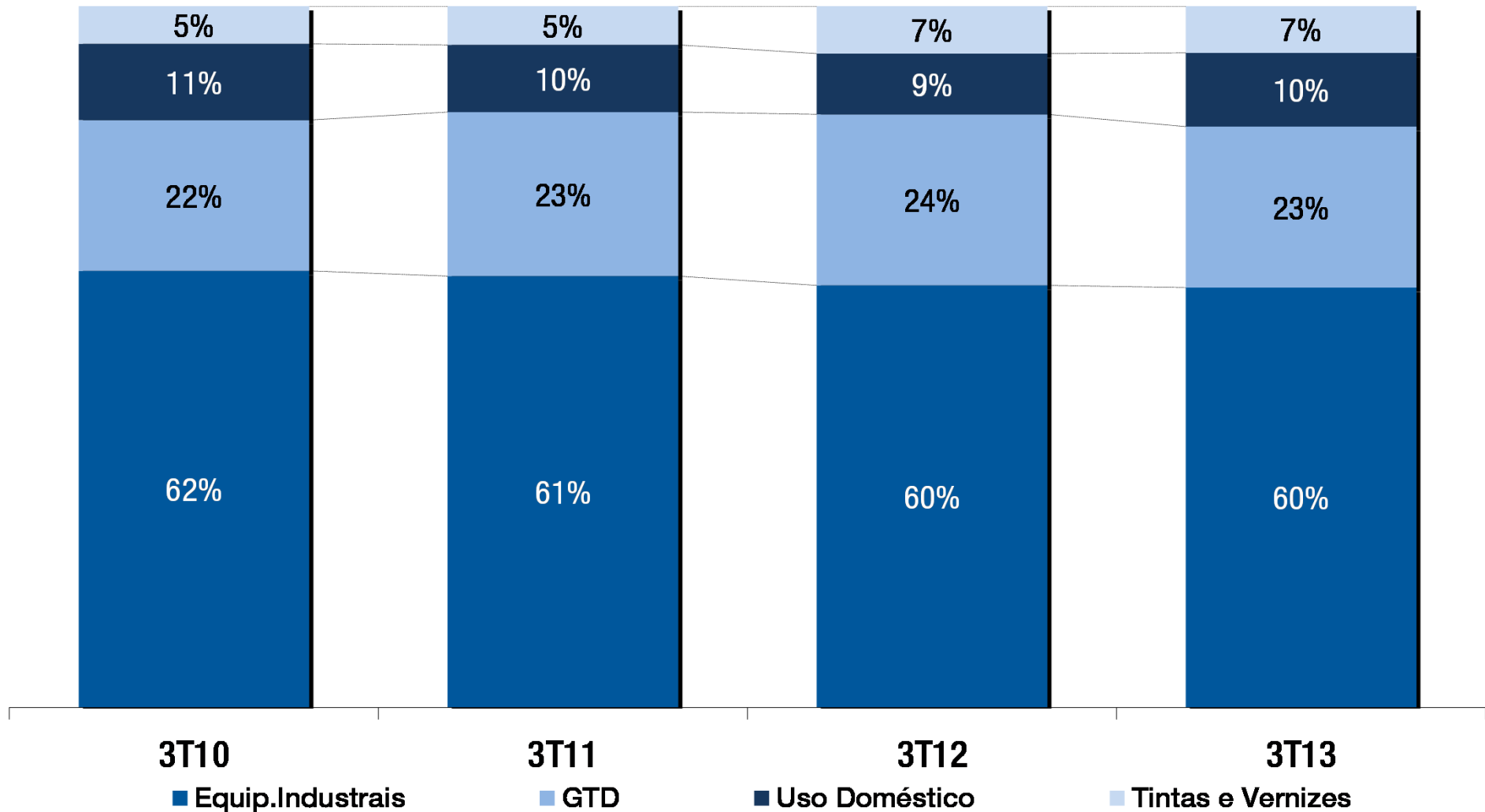
■ Mercado Externo

■ Mercado Interno



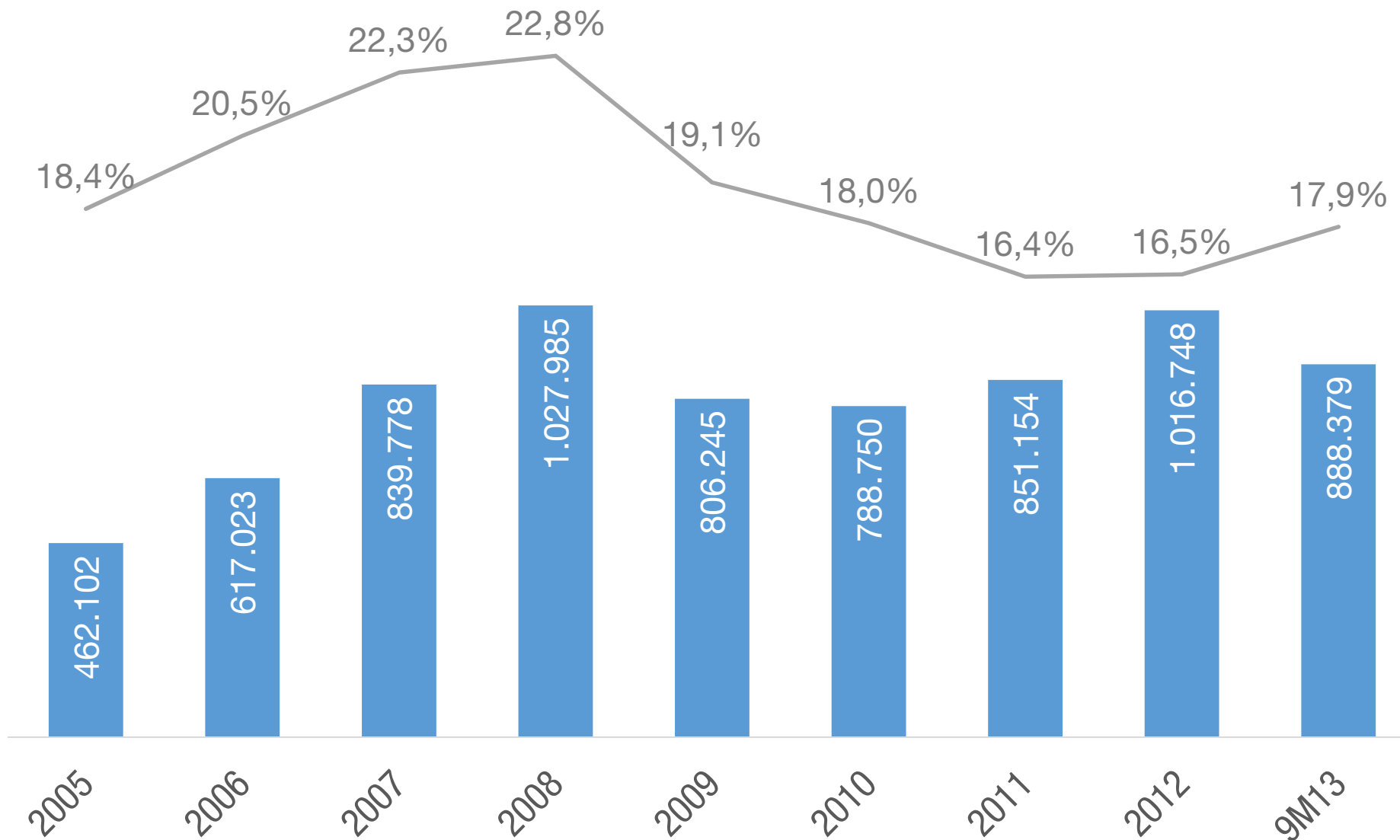
Áreas de Negócios

Participação na Receita

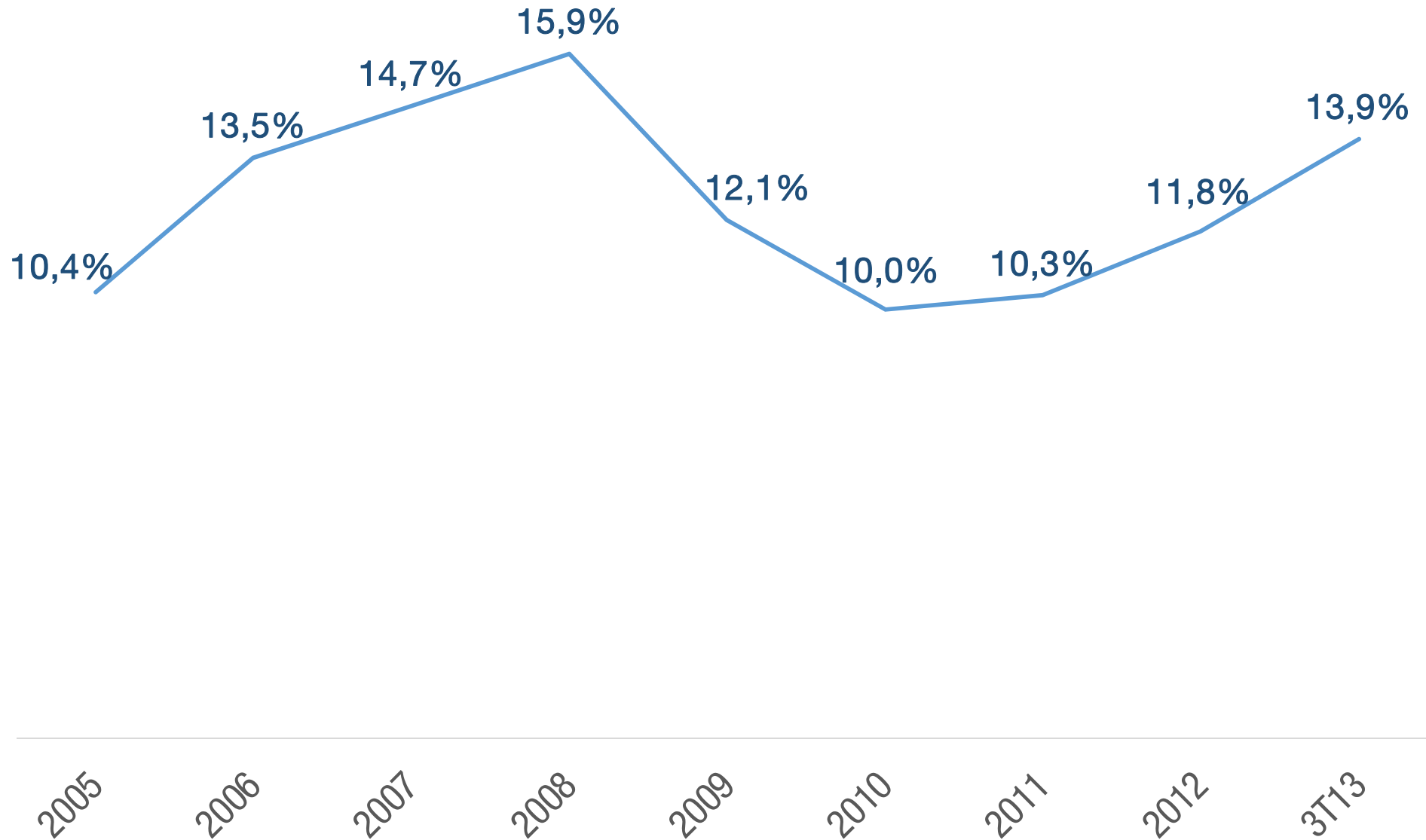


EBITDA e margem

Evolução Anual



ROIC



Investimentos México



- Expansão da capacidade produtiva local;
- Aumento da verticalização dos processos produtivos;
- O projeto inclui a construção de uma fundição de ferro;
- Os investimentos planejados são de US\$ 210 milhões ao longo dos próximos 5 anos.

Investimentos China



- Expansão prevê investimentos de US\$ 135 milhões até 2020;
- Construção de um novo parque fabril de motores industriais;
- A localização selecionada para esta nova unidade foi Rugao, uma zona de desenvolvimento tecnológico e industrial (ZTDE), distante 65km de Nantong e 180km de Shanghai
- Investimentos adicionais na unidade atualmente em operação, em Nantong.